













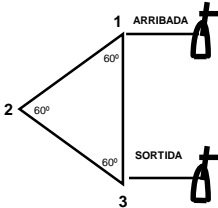


# XVI TROFEU CLUB NÀUTIC TAMARIU






INSTRUCCIONS DE REGATA

Classe Patí a Vela Sènior

ANNEX

SENYAL D'ATENCIÓ	SENYAL PREPARACIÓ	ULTIM MINUT	SENYAL SORTIDA	CRIDES	LINIES DE SORTIDA I ARRIBADA	BALISES	RECORREGUT	DURACIÓ APROX.
5'  PATI	4'  "I" RRV 30.1 Ó  NEGRA RRV 30.4	1'  "I" RRV 30.1 Ó  NEGRA RRV 30.4	0'  PATI	INDIVIDUAL RRV. 29.1  "X"  GENERAL RRV. 29.2  "1er Repetidor"	 SORTIDA    ARRIBADA 	RECORREGUT  CILINDRICA TARONJA  CANVI DE RECORREGUT  CILINDRICA GROGA	 RECORREGUT SORTIDA, 1, 2, 3, 1, 3, ARRIBADA	1h 30' TEMPS LIMIT 2h 30' ARRIBADA DEL 1er 30'

## ALTRES SENYALS

 "INTELIGENCIA"	 Bandera color vermell	 Bandera color vermell	 "L"	 "S"
APLAÇAMENT	A TERRA No sortiu a Mar	A TERRA Podeu fer-vos a la mar Els senyals de sortida no es donaran abans de 30'	A TERRA Avis al T.O.A.	A MAR Recorregut escurçat

## PROGRAMA PREVIST:

**Dia 14/05/22**

A les 13:00 Senyal d'Atenció de la prova del dia.

**Dia 15/05/22**

A les 13:00 Senyal d'Atenció de la prova del dia.

Sense Descart.